

mekanda yaşam
yaşamda tasarım
therapi

2013-2014

Ürün Kataloğu
Product Catalogue

API

www.api.com.tr

panelapiglosspolyglosskapakacriluxtermolamineapi
abanozapiinoxClCPVCdesignnewçizilmez koleksiyon
TAÇaksesuarpolimerikUVmakastar uygulamalar trendconcept
parlak yapı membran premiumpanel orange Cutmarket
colourivorylightchartinternationalyeni kışkanılan
hologramtasarımrevelationsconceptclassickrem metalclc
ultimate mdf effect derin kalite gloss trend vazgeçilmez elma
controlpoly stand number parlak export factory teslimat
architecture art soft hiz graphic you etkileyici UV cappuccino
architecture art soft hiz graphic you etkileyici UV cappuccino
controlpoly stand number parlak export factory teslimat
ultimate mdf effect derin kalite gloss trend vazgeçilmez elma
hologramtasarımrevelationsconceptclassickrem metalclc
colourivorylightchartinternationalyeni kışkanılan
parlak yapı membran premiumpanel orange Cutmarket
TAÇaksesuarpolimerikUVmakastar uygulamalar trendconcept

2008 yılında

Antalya Organize Sanayi Bölgesinde kurulan APİ A.Ş.

20.000 m2 'lik kapalı tam otomasyonlu üretim tesisinde Membran kapak ve kapı, Melamin kapak ve gövde, Alüminyum ve Sürgülü ray kapak üretimi yapmaktadır.

60.000 m2'lik kapak üretim kapasitesi ile; yurtiçi ve yurtdışındaki tüm müşterilerine "en kaliteli" kapakları seçkin üretim ekibi ile üreterek Antalya'da hizmet vermektedir. Dünyanın önde gelen üreticileriyle eş teknolojiye kurduğumuz makine parkında, küresel rekabet şartlarında ve yine küresel kalite standartlarında üretim yapmaktayız.

Yatırım atakları dahilinde başlattığımız "Kapak" üretiminde lider olma vizyonuyla son hızla ilerlemekteyiz. Bu hedefimizi gerçekleştirmek için kapak çeşitlerimizi artırarak piyasa ihtiyaçlarına cevap vermeye çalışmaktayız.

İç ve dış piyasada mobilya üreticilerine ve dünyadaki büyük üreticilere çözüm ortağı olabilmek için "membran " ve "akrilik boyalı" panel ürünlerimizle de hizmet vermekteyiz. Bugün bulunduğumuz konumumuzu yaptığımız yenilikler ve tasarımlarımıza borçluyuz.

Her geçen gün genişleyen pazarımızla, Orta Asya, Orta Doğu ve Kuzey Afrika başta olmak üzere dünyanın farklı birçok noktasına ihracat yapmaktayız.

Hem iç piyasa da hemde dış piyasada ürettiğimiz yarı mamullerin yanı sıra, kendi proje ekibimizle veya ortak proje yürüttüğümüz iş ortaklarımızla inşaat projelerinin uygulamalarında bitmiş ürün (mutfak, banyo ve diğer ev mobilyaları) tedarik ederek çözüm ortaklığı sunmaktayız.

APİ ailesi olarak, yapılan her türlü yatırım, üretim ve pazarlama faaliyetlerinde çevreye, iş güvenliğine ve sosyal sorumluluklarımıza, hiçbir ticari beklenti ve kaygı taşımadan gerekli hassasiyeti gösterip üzerimize düşen sorumlulukları yerine getirmekteyiz.

Hamza KIRMIZITAŞ



premium

MAYIS

ULTIMATE

doors

PARIS



TREND

OLIVE

LEON

elegance



5-57

membran kapaklar
membrane doors

collection

trend

premium

classic

ultimate

elegance

58-65

özel tasarımlar
special designs

66

taçlar&ışık bantları

*light bands and
crown profiles*

67

alüminyum
çerçevesi
cam kapaklar

*aluminium framed
glass doors*

68-69

sürgülü kapaklar

sliding doors

70

teknik bilgiler

technical info

index



COLLECTION

Riverstone 2030

BEYAZ KUMAŞ HE



ÖZELLİKLER / FEATURES

min.kapak ölç. / min.door dimension (dimns.)	150 mm x 150 mm
min.camlı kapak ölç. / min. glass door dimns.	200 mm x 200 mm
min.çekmece ölç. / min.drawer dimns.	150 mm x 150 mm
kapak kalınlığı / door thickness	18 mm
çekmece kombinsyn. / drawer combination	uygulanır / applicable
cam kanal derinliği / glass channel depth	10 mm
kulp / handle	-

Nish 2031

ANTRASİT SOFT MAT



ÖZELLİKLER / FEATURES

min.kapak ölç. / min.door dimension (dimns.)	300 mm x 300 mm
min.camlı kapak ölç. / min. glass door dimns.	300 mm x 300 mm
min.çekmece ölç. / min.drawer dimns.	150 mm x 300 mm
kapak kalınlığı / door thickness	18 mm
çekmece kombinsyn. / drawer combination	uygulanmaz / not applicable
cam kanal derinliği / glass channel depth	10 mm
kulp / handle	Kendinden / Self Handle

Mien 2032

BEYAZ KUMAŞ HE



ÖZELLİKLER / FEATURES

min.kapak ölç. / min.door dimension (dimns.)	300 mm x 250 mm
min.camlı kapak ölç. / min. glass door dimns.	300 mm x 250 mm
min.çekmece ölç. / min.drawer dimns.	170 mm x 250 mm
kapak kalınlığı / door thickness	18 mm
çekmece kombinsyn. / drawer combination	uygulanmaz / not applicable
cam kanal derinliği / glass channel depth	10 mm
kulp / handle	Kendinden / Self Handle

Sprout 2033

PASİFİK A



ÖZELLİKLER / FEATURES

min.kapak ölç. / min.door dimension (dimns.)	300 mm x 250 mm
min.camlı kapak ölç. / min. glass door dimns.	300 mm x 250 mm
min.çekmece ölç. / min.drawer dimns.	150 mm x 250 mm
kapak kalınlığı / door thickness	18 mm
çekmece kombinsyn. / drawer combination	uygulanmaz / not applicable
cam kanal derinliği / glass channel depth	10 mm
kulp / handle	Kendinden / Self Handle

KOLEKSİYON

Clory 2034

BUGU CEVİZ BL



ÖZELLİKLER / FEATURES

min.kapak ölç. / min.door dimension (dimns.)	300 mm x 250 mm
min.camlı kapak ölç. / min. glass door dimns.	300 mm x 250 mm
min.çekmece ölç. / min.drawer dimns.	170 mm x 250 mm
kapak kalınlığı / door thickness	18 mm
çekmece kombinsyn. / drawer combination	uygulanmaz / not applicable
cam kanal derinliği / glass channel depth	10 mm
kulp / handle	Kendinden / Self Handle

Initial 2035

FILDIŞI DJL AHŞAP



ÖZELLİKLER / FEATURES

min.kapak ölç. / min.door dimension (dimns.)	300 mm x 250 mm
min.camlı kapak ölç. / min. glass door dimns.	300 mm x 250 mm
min.çekmece ölç. / min.drawer dimns.	170 mm x 250 mm
kapak kalınlığı / door thickness	18 mm
çekmece kombinsyn. / drawer combination	uygulanmaz / not applicable
cam kanal derinliği / glass channel depth	10 mm
kulp / handle	Kendinden / Self Handle

Gratitude 2036

BURLINGTON MEŞE



ÖZELLİKLER / FEATURES

min.kapak ölç. / min.door dimension (dimns.)	300 mm x 250 mm
min.camlı kapak ölç. / min.glass door dimns.	300 mm x 250 mm
min.çekmece ölç. / min.drawer dimns.	170 mm x 250 mm
kapak kalınlığı / door thickness	18 mm
çekmece kombinsyn. / drawer combination	uygulanmaz / not applicable
cam kanal derinliği / glass channel depth	10 mm
kulp / handle	api - klp - 2036

Edac 2037

GÜMÜŞ CEVİZ HG



ÖZELLİKLER / FEATURES

min.kapak ölç. / min.door dimension (dimns.)	300 mm x 280 mm
min.camlı kapak ölç. / min.glass door dimns.	300 mm x 280 mm
min.çekmece ölç. / min.drawer dimns.	150 mm x 280 mm
kapak kalınlığı / door thickness	18 mm
çekmece kombinsyn. / drawer combination	uygulanmaz / not applicable
cam kanal derinliği / glass channel depth	10 mm
kulp / handle	api - klp - 2037

KOLEKSİYON

Ykulp 2038

CERAMIC KAHVE



ÖZELLİKLER / FEATURES

min.kapak ölç. / min.door dimension (dimns.)	300 mm x 250 mm
min.camlı kapak ölç. / min. glass door dimns.	300 mm x 250 mm
min.çekmece ölç. / min.drawer dimns.	170 mm x 250 mm
kapak kalınlığı / door thickness	18 mm
çekmece kombinsyn. / drawer combination	uygulanmaz / not applicable
cam kanal derinliği / glass channel depth	10 mm
kulp / handle	api - klp - 2038

Virtue 2039

KUZEY YEŞİL HG BL



ÖZELLİKLER / FEATURES

min.kapak ölç. / min.door dimension (dimns.)	300 mm x 250 mm
min.camlı kapak ölç. / min. glass door dimns.	350 mm x 250 mm
min.çekmece ölç. / min.drawer dimns.	170 mm x 250 mm
kapak kalınlığı / door thickness	18 mm
çekmece kombinsyn. / drawer combination	uygulanmaz / not applicable
cam kanal derinliği / glass channel depth	10 mm
kulp / handle	api - klp - 2039

Follow 2040

GRI MAVİ HG BL



ÖZELLİKLER / FEATURES

min.kapak ölç. / min.door dimension (dimns.)	300 mm x 250 mm
min.camlı kapak ölç. / min. glass door dimns.	350 mm x 250 mm
min.çekmece ölç. / min.drawer dimns.	150 mm x 250 mm
kapak kalınlığı / door thickness	18 mm
çekmece kombinsyn. / drawer combination	uygulanmaz / not applicable
cam kanal derinliği / glass channel depth	10 mm
kulp / handle	api - klp - 2040

Leon H 2043

BEYAZ HG



ÖZELLİKLER / FEATURES

min.kapak ölç. / min.door dimension (dimns.)	300 mm x 250 mm
min.camlı kapak ölç. / min. glass door dimns.	350 mm x 250 mm
min.çekmece ölç. / min.drawer dimns.	150 mm x 250 mm
kapak kalınlığı / door thickness	18 mm
çekmece kombinsyn. / drawer combination	uygulanmaz / not applicable
cam kanal derinliği / glass channel depth	10 mm
kulp / handle	api - klp - 2043

KOLEKSİYON

Leon V 2044

KUM KAHVE HG BL



ÖZELLİKLER / FEATURES

min.kapak ölç. / min.door dimension (dimns.)	400 mm x 250 mm
min.camli kapak ölç. / min. glass door dimns.	300 mm x 250 mm
min.çekmece ölç. / min.drawer dimns.	150 mm x 250 mm
kapak kalınlığı / door thickness	18 mm
çekmece kombinsyn. / drawer combination	uygulanır / applicable
cam kanal derinliği / glass channel depth	10 mm
kulp / handle	-

Ring A 2045

GÜMÜŞ GRİ CEVİZ HG



ÖZELLİKLER / FEATURES

min.kapak ölç. / min.door dimension (dimns.)	250 mm x 150 mm
min.camli kapak ölç. / min. glass door dimns.	250 mm x 150 mm
min.çekmece ölç. / min.drawer dimns.	150 mm x 150 mm
kapak kalınlığı / door thickness	18 mm
çekmece kombinsyn. / drawer combination	uygulanmaz / not applicable
cam kanal derinliği / glass channel depth	10 mm
kulp / handle	api - klp - 2045

Ring B 2046

GALAXY METAL HG



ÖZELLİKLER / FEATURES

min.kapak ölç. / min.door dimension (dimns.)	250 mm x 150 mm
min.camlı kapak ölç. / min. glass door dimns.	250 mm x 150 mm
min.çekmece ölç. / min.drawer dimns.	150 mm x 150 mm
kapak kalınlığı / door thickness	18 mm
çekmece kombinsyn. / drawer combination	uygulanmaz / not applicable
cam kanal derinliği / glass channel depth	10 mm
kulp / handle	api - klp - 2046

Lips 2047

GÜMÜŞ



ÖZELLİKLER / FEATURES

min.kapak ölç. / min.door dimension (dimns.)	300 mm x 250 mm
min.camlı kapak ölç. / min. glass door dimns.	300 mm x 250 mm
min.çekmece ölç. / min.drawer dimns.	150 mm x 250 mm
kapak kalınlığı / door thickness	18 mm
çekmece kombinsyn. / drawer combination	uygulanmaz / not applicable
cam kanal derinliği / glass channel depth	10 mm
kulp / handle	Kendinden / Self Handle

KOLEKSİYON

Rainway 2048

CERAMIC MAVİ



ÖZELLİKLER / FEATURES

min.kapak ölç. / min.door dimension (dimns.)	300 mm x 300 mm
min.camlı kapak ölç. / min. glass door dimns.	300 mm x 300 mm
min.çekmece ölç. / min.drawer dimns.	150 mm x 300 mm
kapak kalınlığı / door thickness	18 mm
çekmece kombinsyn. / drawer combination	uygulanmaz / not applicable
cam kanal derinliği / glass channel depth	10 mm
kulp / handle	api - klp - 2048

V12H 2132

BUGU CEVİZ



ÖZELLİKLER / FEATURES

min.kapak ölç. / min.door dimension (dimns.)	300 mm x 300 mm
min.camlı kapak ölç. / min. glass door dimns.	300 mm x 300 mm
min.çekmece ölç. / min.drawer dimns.	150 mm x 300 mm
kapak kalınlığı / door thickness	18 mm
çekmece kombinsyn. / drawer combination	uygulanmaz / not applicable
cam kanal derinliği / glass channel depth	10 mm
kulp / handle	api - klp - 2132

Chalet Ax 2242

MALI WENGE NATUREL



ÖZELLİKLER / FEATURES

min.kapak ölç. / min.door dimension (dimns.)	400 mm x 400 mm
min.camlı kapak ölç. / min. glass door dimns.	400 mm x 400 mm
min.çekmece ölç. / min.drawer dimns.	150 mm x 300 mm
kapak kalınlığı / door thickness	18
çekmece kombinsyn. / drawer combination	uygulanır / applicable
cam kanal derinliği / glass channel depth	8 mm
kulp / handle	-

Chalet Adze 2243

BRANT A



ÖZELLİKLER / FEATURES

min.kapak ölç. / min.door dimension (dimns.)	400 mm x 300 mm
min.camlı kapak ölç. / min. glass door dimns.	400 mm x 300 mm
min.çekmece ölç. / min.drawer dimns.	180 mm x 300 mm
kapak kalınlığı / door thickness	18
çekmece kombinsyn. / drawer combination	uygulanır / applicable
cam kanal derinliği / glass channel depth	8 mm
kulp / handle	-

KOLEKSİYON





Chalet Shave 2244

LANCELOT C



ÖZELLİKLER / FEATURES

min.kapak ölç. / min.door dimension (dimns.)	400 mm x 300 mm
min.camli kapak ölç. / min. glass door dimns.	400 mm x 300 mm
min.çekmece ölç. / min.drawer dimns.	170 mm x 300 mm
kapak kalınlığı / door thickness	18
çekmece kombinsyn. / drawer combination	uygulanmaz / not applicable
cam kanal derinliği / glass channel depth	8 mm
kulp / handle	api - klp - 2244

Ghost Point 2330

AÇIK MÜRDÜM ARK HG BL



ÖZELLİKLER / FEATURES

min.kapak ölç. / min.door dimension (dimns.)	300 mm x 250 mm
min.camli kapak ölç. / min. glass door dimns.	300 mm x 250 mm
min.çekmece ölç. / min.drawer dimns.	150 mm x 150 mm
kapak kalınlığı / door thickness	18
çekmece kombinsyn. / drawer combination	uygulanmaz / not applicable
cam kanal derinliği / glass channel depth	10 mm
kulp / handle	api - klp - 2330

Ghost Square 2331

GRI CEVİZ



ÖZELLİKLER / FEATURES

min.kapak ölç. / min.door dimension (dimns.)	300 mm x 250 mm
min.camlı kapak ölç. / min. glass door dimns.	300 mm x 250 mm
min.çekmece ölç. / min.drawer dimns.	150 mm x 150 mm
kapak kalınlığı / door thickness	18
çekmece kombinsyn. / drawer combination	uygulanmaz / not applicable
cam kanal derinliği / glass channel depth	10 mm
kulp / handle	api - klp - 2331

Ghost Line 2332

BEYAZ ÖRGÜ HG BL



ÖZELLİKLER / FEATURES

min.kapak ölç. / min.door dimension (dimns.)	300 mm x 250 mm
min.camlı kapak ölç. / min. glass door dimns.	300 mm x 250 mm
min.çekmece ölç. / min.drawer dimns.	150 mm x 150 mm
kapak kalınlığı / door thickness	18
çekmece kombinsyn. / drawer combination	uygulanmaz / not applicable
cam kanal derinliği / glass channel depth	10 mm
kulp / handle	api - klp - 2332

KOLEKSİYON

Acro 2333

PASİFİK B



ÖZELLİKLER / FEATURES

min.kapak ölç. / min.door dimension (dimns.)	300 mm x 250 mm
min.camlı kapak ölç. / min. glass door dimns.	300 mm x 250 mm
min.çekmece ölç. / min.drawer dimns.	150 mm x 150 mm
kapak kalınlığı / door thickness	18
çekmece kombinsyn. / drawer combination	uygulanmaz / not applicable
cam kanal derinliği / glass channel depth	10 mm
membran çita rengi / membrane stick color	004 yeni krem

Acro Arc 2334

BEYAZ HG



ÖZELLİKLER / FEATURES

min.kapak ölç. / min.door dimension (dimns.)	300 mm x 250 mm
min.camlı kapak ölç. / min. glass door dimns.	300 mm x 250 mm
min.çekmece ölç. / min.drawer dimns.	150 mm x 150 mm
kapak kalınlığı / door thickness	18
çekmece kombinsyn. / drawer combination	uygulanmaz / not applicable
cam kanal derinliği / glass channel depth	10 mm
membran çita rengi / membrane stick color	1501 gümüş gri ceviz HG

Acro Nish 2335

MÜRDÜM HG



ÖZELLİKLER / FEATURES

min.kapak ölç. / min.door dimension (dimns.)	300 mm x 250 mm
min.camlı kapak ölç. / min.glass door dimns.	300 mm x 250 mm
min.çekmece ölç. / min.drawer dimns.	150 mm x 150 mm
kapak kalınlığı / door thickness	18
çekmece kombinsyn. / drawer combination	uygulanmaz / not applicable
cam kanal derinliği / glass channel depth	10 mm
membran çita rengi / membrane stick color	1003 beyaz HG

Vintage 2430

MESINA MEŞE



ÖZELLİKLER / FEATURES

min.kapak ölç. / min.door dimension (dimns.)	300 mm x 250 mm
min.camlı kapak ölç. / min.glass door dimns.	300 mm x 250 mm
min.çekmece ölç. / min.drawer dimns.	150 mm x 250 mm
kapak kalınlığı / door thickness	18
çekmece kombinsyn. / drawer combination	uygulanır / applicable
cam kanal derinliği / glass channel depth	10 mm
kulp / handle	-

KOLEKSİYON

Crocus 2432

LANCELOT C



ÖZELLİKLER / FEATURES

min.kapak ölç. / min.door dimension (dimns.)	300 mm x 300 mm
min.camlı kapak ölç. / min. glass door dimns.	300 mm x 300 mm
min.çekmece ölç. / min.drawer dimns.	150 mm x 300 mm
kapak kalınlığı / door thickness	18
çekmece kombinsyn. / drawer combination	uygulanır / applicable
cam kanal derinliği / glass channel depth	8 mm
kulp / handle	-

Olive 2433

SAPELLİ HE



ÖZELLİKLER / FEATURES

min.kapak ölç. / min.door dimension (dimns.)	350 mm x 300 mm
min.camlı kapak ölç. / min. glass door dimns.	350 mm x 300 mm
min.çekmece ölç. / min.drawer dimns.	150 mm x 250 mm
kapak kalınlığı / door thickness	18
çekmece kombinsyn. / drawer combination	uygulanır / applicable
cam kanal derinliği / glass channel depth	8 mm
kulp / handle	-

Katri 2434

OCEANIC A



ÖZELLİKLER / FEATURES

min.kapak ölç. / min.door dimension (dimns.)	300 mm x 300 mm
min.camlı kapak ölç. / min. glass door dimns.	300 mm x 300 mm
min.çekmece ölç. / min.drawer dimns.	170 mm x 300 mm
kapak kalınlığı / door thickness	18
çekmece kombinsyn. / drawer combination	uygulanmaz / not applicable
cam kanal derinliği / glass channel depth	10 mm
kulp / handle	api - klp - 2434

South 2435

TANGO HAKI



ÖZELLİKLER / FEATURES

min.kapak ölç. / min.door dimension (dimns.)	300 mm x 300 mm
min.camlı kapak ölç. / min. glass door dimns.	300 mm x 300 mm
min.çekmece ölç. / min.drawer dimns.	150 mm x 300 mm
kapak kalınlığı / door thickness	18
çekmece kombinsyn. / drawer combination	uygulanmaz / not applicable
cam kanal derinliği / glass channel depth	10 mm
kulp / handle	-

KOLEKSİYON




Eier
Mehl
Zucker
Baguette


0105 4572469
Tele




KOLEKSİYON FON RENK SKALASI *COLLECTION FON PATTERN COLOUR CHART*




antrasit çelik




platinyum soft mat



krem soft mat




beyaz soft mat



haki soft mat



dakar soft mat




antrasit soft mat




kırmızı HG




mürdüm HG



siyah HG



krem HG




beyaz HG




beyaz altın



hardal HG BL



kum kahve HG BL




açık mürdüm HG BL



gri mavi HG BL



kuzey yeşil HG BL



bordo HG



standarts

stan
darts



TREND

trend 100

MAVİ KAHVE



ÖZELLİKLER / FEATURES

min.kapak ölç. / min.door dimension (dimns.)	70 mm x 70 mm
min.camlı kapak ölç. / min. glass door dimns.	200 mm x 200 mm
min.çekmece ölç. / min.drawer dimns.	70 mm x 70 mm
kapak kalınlığı / door thickness	18 mm
çekmece kombinsyn. / drawer combination	uygulanmaz / not applicable
cam kanal derinliği / glass channel depth	10 mm
kulp / handle	-

trend 101

ANTRASİT ROSE



ÖZELLİKLER / FEATURES

min.kapak ölç. / min.door dimension (dimns.)	300 mm x 150 mm
min.camlı kapak ölç. / min. glass door dimns.	300 mm x 250 mm
min.çekmece ölç. / min.drawer dimns.	150 mm x 300 mm
kapak kalınlığı / door thickness	18 mm
çekmece kombinsyn. / drawer combination	uygulanır / applicable
cam kanal derinliği / glass channel depth	10 mm
kulp / handle	-

trend 103

SAPELLİ



ÖZELLİKLER / FEATURES

min.kapak ölç. / min.door dimension (dimns.)	300 mm x 150 mm
min.camlı kapak ölç. / min. glass door dimns.	270 mm x 300 mm
min.çekmece ölç. / min.drawer dimns.	150 mm x 300 mm
kapak kalınlığı / door thickness	18 mm
çekmece kombinsyn. / drawer combination	uygulanmaz / not applicable
cam kanal derinliği / glass channel depth	10 mm
kulp / handle	api - klp - 103

trend 110

KOYU ANTIK



ÖZELLİKLER / FEATURES

min.kapak ölç. / min.door dimension (dimns.)	150 mm x 150 mm
min.camlı kapak ölç. / min. glass door dimns.	200 mm x 200 mm
min.çekmece ölç. / min.drawer dimns.	150 mm x 150 mm
kapak kalınlığı / door thickness	18 mm
çekmece kombinsyn. / drawer combination	uygulanır / applicable
cam kanal derinliği / glass channel depth	10 mm
kulp / handle	-

TREND

trend 111

TANGO HAKI



ÖZELLİKLER / FEATURES

min.kapak ölç. / min.door dimension (dimns.)	300 mm x 150 mm
min.camlı kapak ölç. / min. glass door dimns.	300 mm x 250 mm
min.çekmece ölç. / min.drawer dimns.	150 mm x 300 mm
kapak kalınlığı / door thickness	18 mm
çekmece kombinsyn. / drawer combination	uygulanır / applicable
cam kanal derinliği / glass channel depth	10 mm
kulp / handle	-

trend 150

BOZ MEŞE




ÖZELLİKLER / FEATURES

min.kapak ölç. / min.door dimension (dimns.)	300 mm x 150 mm
min.camlı kapak ölç. / min. glass door dimns.	250 mm x 300 mm
min.çekmece ölç. / min.drawer dimns.	150 mm x 300 mm
kapak kalınlığı / door thickness	18 mm
çekmece kombinsyn. / drawer combination	uygulanır / applicable
cam kanal derinliği / glass channel depth	10 mm
kulp / handle	-

trend 160

BEYAZ KUMAŞ



ÖZELLİKLER / FEATURES

min.kapak ölç. / min.door dimension (dimns.)	300 mm x 150 mm
min.camlı kapak ölç. / min. glass door dimns.	250 mm x 300 mm
min.çekmece ölç. / min.drawer dimns.	150 mm x 300 mm
kapak kalınlığı / door thickness	18 mm
çekmece kombinsyn. / drawer combination	uygulanır / applicable
cam kanal derinliği / glass channel depth	10 mm
kulp / handle	-





stan
darts

PREMIUM



premium 200

SİYAH SARMAŞIK




ÖZELLİKLER / FEATURES

min.kapak ölç. / min.door dimension (dimns.)	300 mm x 280 mm
min.camlı kapak ölç. / min. glass door dimns.	250 mm x 280 mm
min.çekmece ölç. / min.drawer dimns.	170 mm x 300 mm
kapak kalınlığı / door thickness	18 mm
çekmece kombinsyn. / drawer combination	uygulanır / applicable
cam kanal derinliği / glass channel depth	10 mm
kulp / handle	-

premium 203

HİNT VANİLYASI



ÖZELLİKLER / FEATURES

min.kapak ölç. / min.door dimension (dimns.)	300 mm x 170 mm
min.camlı kapak ölç. / min. glass door dimns.	300 mm x 250 mm
min.çekmece ölç. / min.drawer dimns.	170 mm x 300 mm
kapak kalınlığı / door thickness	18 mm
çekmece kombinsyn. / drawer combination	uygulanır / applicable
cam kanal derinliği / glass channel depth	10 mm
kulp / handle	-

premium 212

SEDEF BEYAZ



ÖZELLİKLER / FEATURES

min.kapak ölç. / min.door dimension (dimns.)	300 mm x 250 mm
min.camlı kapak ölç. / min. glass door dimns.	300 mm x 300 mm
min.çekmece ölç. / min.drawer dimns.	170 mm x 300 mm
kapak kalınlığı / door thickness	18 mm
çekmece kombinsyn. / drawer combination	uygulanır / applicable
cam kanal derinliği / glass channel depth	10 mm
kulp / handle	-

premium 220

YENİ KREM



ÖZELLİKLER / FEATURES

min.kapak ölç. / min.door dimension (dimns.)	300 mm x 170 mm
min.camlı kapak ölç. / min. glass door dimns.	300 mm x 250 mm
min.çekmece ölç. / min.drawer dimns.	170 mm x 300 mm
kapak kalınlığı / door thickness	18 mm
çekmece kombinsyn. / drawer combination	uygulanır / applicable
cam kanal derinliği / glass channel depth	10 mm
kulp / handle	-

PREMIUM

premium 224

BAMBU HG



ÖZELLİKLER / FEATURES

min.kapak ölç. / min.door dimension (dimns.)	300 mm x 250 mm
min.camlı kapak ölç. / min. glass door dimns.	300 mm x 250 mm
min.çekmece ölç. / min.drawer dimns.	170 mm x 300 mm
kapak kalınlığı / door thickness	18 mm
çekmece kombinsyn. / drawer combination	uygulanır / applicable
cam kanal derinliği / glass channel depth	10 mm
kulp / handle	-

premium 225

COCOBOLO




ÖZELLİKLER / FEATURES

min.kapak ölç. / min.door dimension (dimns.)	300 mm x 250 mm
min.camlı kapak ölç. / min. glass door dimns.	300 mm x 250 mm
min.çekmece ölç. / min.drawer dimns.	170 mm x 300 mm
kapak kalınlığı / door thickness	18 mm
çekmece kombinsyn. / drawer combination	uygulanır / applicable
cam kanal derinliği / glass channel depth	10 mm
kulp / handle	-

premium 227

BEYAZ SARMAŞIK



ÖZELLİKLER / FEATURES

min.kapak ölç. / min.door dimension (dimns.)	350 mm x 250 mm
min.camlı kapak ölç. / min. glass door dimns.	300 mm x 300 mm
min.çekmece ölç. / min.drawer dimns.	170 mm x 300 mm
kapak kalınlığı / door thickness	18 mm
çekmece kombinsyn. / drawer combination	uygulanır / applicable
cam kanal derinliği / glass channel depth	10 mm
kulp / handle	-

premium 230

TROPİKAL KAHVE



ÖZELLİKLER / FEATURES

min.kapak ölç. / min.door dimension (dimns.)	300 mm x 170 mm
min.camlı kapak ölç. / min. glass door dimns.	300 mm x 250 mm
min.çekmece ölç. / min.drawer dimns.	170 mm x 300 mm
kapak kalınlığı / door thickness	18 mm
çekmece kombinsyn. / drawer combination	uygulanır / applicable
cam kanal derinliği / glass channel depth	10 mm
kulp / handle	-

PREMIUM

premium 237

İTALYAN CEVİZ



ÖZELLİKLER / FEATURES

min.kapak ölç. / min.door dimension (dimns.)	300 mm x 250 mm
min.camlı kapak ölç. / min. glass door dimns.	300 mm x 250 mm
min.çekmece ölç. / min.drawer dimns.	170 mm x 300 mm
kapak kalınlığı / door thickness	18 mm
çekmece kombinsyn. / drawer combination	uygulanır / applicable
cam kanal derinliği / glass channel depth	10 mm
kulp / handle	api - klp - 237

premium 272

DOĞAL HUŞ



ÖZELLİKLER / FEATURES

min.kapak ölç. / min.door dimension (dimns.)	300 mm x 250 mm
min.camlı kapak ölç. / min. glass door dimns.	300 mm x 250 mm
min.çekmece ölç. / min.drawer dimns.	170 mm x 300 mm
kapak kalınlığı / door thickness	18 mm
çekmece kombinsyn. / drawer combination	uygulanır / applicable
cam kanal derinliği / glass channel depth	10 mm
kulp / handle	-

premium 273

KREM KUMAŞ



ÖZELLİKLER / FEATURES

min.kapak ölç. / min.door dimension (dimns.)	300 mm x 300 mm
min.camlı kapak ölç. / min. glass door dimns.	300 mm x 300 mm
min.çekmece ölç. / min.drawer dimns.	170 mm x 300 mm
kapak kalınlığı / door thickness	18 mm
çekmece kombinsyn. / drawer combination	uygulanır / applicable
cam kanal derinliği / glass channel depth	10 mm
kulp / handle	-



classic

stan
darts

CLASSIC



classic 300

İTALYAN CEVİZ



ÖZELLİKLER / FEATURES

min.kapak ölç. / min.door dimension (dimns.)	370 mm x 280 mm
min.camlı kapak ölç. / min. glass door dimns.	370 mm x 280 mm
min.çekmece ölç. / min.drawer dimns.	200 mm x 200 mm
kapak kalınlığı / door thickness	18 mm
çekmece kombinsyn. / drawer combination	uygulanır / applicable
cam kanal derinliği / glass channel depth	7 mm
kulp / handle	-

classic 320

COCO BOLO



ÖZELLİKLER / FEATURES

min.kapak ölç. / min.door dimension (dimns.)	370 mm x 280 mm
min.camlı kapak ölç. / min. glass door dimns.	370 mm x 280 mm
min.çekmece ölç. / min.drawer dimns.	200 mm x 200 mm
kapak kalınlığı / door thickness	18 mm
çekmece kombinsyn. / drawer combination	uygulanır / applicable
cam kanal derinliği / glass channel depth	7 mm
kulp / handle	-

classic 330

EKO CEVİZ



ÖZELLİKLER / FEATURES

min.kapak ölç. / min.door dimension (dimns.)	300 mm x 280 mm
min.camlı kapak ölç. / min. glass door dimns.	300 mm x 280 mm
min.çekmece ölç. / min.drawer dimns.	200 mm x 300 mm
kapak kalınlığı / door thickness	18 mm
çekmece kombinsyn. / drawer combination	uygulanır / applicable
cam kanal derinliği / glass channel depth	7 mm
kulp / handle	-

classic 350

TEAK



ÖZELLİKLER / FEATURES

min.kapak ölç. / min.door dimension (dimns.)	300 mm x 250 mm
min.camlı kapak ölç. / min. glass door dimns.	300 mm x 250 mm
min.çekmece ölç. / min.drawer dimns.	200 mm x 300 mm
kapak kalınlığı / door thickness	18 mm
çekmece kombinsyn. / drawer combination	uygulanır / applicable
cam kanal derinliği / glass channel depth	7 mm
kulp / handle	-

CLASSIC

classic 351

VANILIN



ÖZELLİKLER / FEATURES

min.kapak ölç. / min.door dimension (dimns.)	300 mm x 250 mm
min.camlı kapak ölç. / min. glass door dimns.	300 mm x 250 mm
min.çekmece ölç. / min.drawer dimns.	200 mm x 300 mm
kapak kalınlığı / door thickness	18 mm
çekmece kombinsyn. / drawer combination	uygulanır / applicable
cam kanal derinliği / glass channel depth	7 mm
kulp / handle	-

classic 371

COCO



ÖZELLİKLER / FEATURES

min.kapak ölç. / min.door dimension (dimns.)	300 mm x 300 mm
min.camlı kapak ölç. / min. glass door dimns.	350 mm x 350 mm
min.çekmece ölç. / min.drawer dimns.	250 mm x 300 mm
kapak kalınlığı / door thickness	18 mm
çekmece kombinsyn. / drawer combination	uygulanır / applicable
cam kanal derinliği / glass channel depth	7 mm
kulp / handle	-

classic 376

SAPELLİ



ÖZELLİKLER / FEATURES

min.kapak ölç. / min.door dimension (dimns.)	300 mm x 300 mm
min.camlı kapak ölç. / min. glass door dimns.	300 mm x 300 mm
min.çekmece ölç. / min.drawer dimns.	200 mm x 300 mm
kapak kalınlığı / door thickness	18 mm
çekmece kombinsyn. / drawer combination	uygulanır / applicable
cam kanal derinliği / glass channel depth	7 mm
kulp / handle	-

classic 377

AKÇAAĞAÇ



ÖZELLİKLER / FEATURES

min.kapak ölç. / min.door dimension (dimns.)	300 mm x 250 mm
min.camlı kapak ölç. / min. glass door dimns.	300 mm x 250 mm
min.çekmece ölç. / min.drawer dimns.	200 mm x 300 mm
kapak kalınlığı / door thickness	18 mm
çekmece kombinsyn. / drawer combination	uygulanır / applicable
cam kanal derinliği / glass channel depth	7 mm
kulp / handle	-

CLASSIC

classic 380

ZEYTİN



ÖZELLİKLER / FEATURES

min.kapak ölç. / min.door dimension (dimns.)	350 mm x 300 mm
min.camlı kapak ölç. / min. glass door dimns.	350 mm x 300 mm
min.çekmece ölç. / min.drawer dimns.	200 mm x 300 mm
kapak kalınlığı / door thickness	18 mm
çekmece kombinsyn. / drawer combination	uygulanır / applicable
cam kanal derinliği / glass channel depth	7 mm
kulp / handle	-

classic 381

TROPİKAL KAHVE



ÖZELLİKLER / FEATURES

min.kapak ölç. / min.door dimension (dimns.)	350 mm x 300 mm
min.camlı kapak ölç. / min. glass door dimns.	350 mm x 300 mm
min.çekmece ölç. / min.drawer dimns.	200 mm x 300 mm
kapak kalınlığı / door thickness	18 mm
çekmece kombinsyn. / drawer combination	uygulanır / applicable
cam kanal derinliği / glass channel depth	7 mm
kulp / handle	-

classic 390

EKO CEVİZ



ÖZELLİKLER / FEATURES

min.kapak ölç. / min.door dimension (dimns.)	350 mm x 300 mm
min.camlı kapak ölç. / min.glass door dimns.	350 mm x 300 mm
min.çekmece ölç. / min.drawer dimns.	200 mm x 300 mm
kapak kalınlığı / door thickness	18 mm
çekmece kombinsyn. / drawer combination	uygulanır / applicable
cam kanal derinliği / glass channel depth	7 mm
kulp / handle	-

classic 392 Camlı Model

BAMBU HG



ÖZELLİKLER / FEATURES

min.kapak ölç. / min.door dimension (dimns.)	Camlı Model
min.camlı kapak ölç. / min.glass door dimns.	400 mm x 350 mm
min.çekmece ölç. / min.drawer dimns.	Camlı Model
kapak kalınlığı / door thickness	18 mm
çekmece kombinsyn. / drawer combination	uygulanmaz / not applicable
cam kanal derinliği / glass channel depth	7 mm
kulp / handle	-

CLASSIC

classic 394

SEDEF BEYAZ



ÖZELLİKLER / FEATURES

min.kapak ölç. / min.door dimension (dimns.)	300 mm x 280 mm
--	-----------------

min.camlı kapak ölç. / min. glass door dimns.	300 mm x 280 mm
---	-----------------

min.çekmece ölç. / min.drawer dimns.	200 mm x 300 mm
--------------------------------------	-----------------

kapak kalınlığı / door thickness	18 mm
----------------------------------	-------

çekmece kombinsyn. / drawer combination	uygulanır / applicable
---	------------------------


cam kanal derinliği / glass channel depth	7 mm
---	------

kulp / handle	-
---------------	---



ULTIMATE



ultimate 420
GÜMÜŞ

ÖZELLİKLER / FEATURES

min.kapak ölç. / min.door dimension (dimns.)	300 mm x 210 mm
min.camlı kapak ölç. / min.glass door dimns.	300 mm x 210 mm
min.çekmece ölç. / min.drawer dimns.	170 mm x 300 mm
kapak kalınlığı / door thickness	22 mm
çekmece kombinsyn. / drawer combination	uygulanır / applicable
cam kanal derinliği / glass channel depth	10 mm
kulp / handle	-

ultimate 421
ALABAMA

ÖZELLİKLER / FEATURES

min.kapak ölç. / min.door dimension (dimns.)	300 mm x 210 mm
min.camlı kapak ölç. / min.glass door dimns.	300 mm x 210 mm
min.çekmece ölç. / min.drawer dimns.	170 mm x 300 mm
kapak kalınlığı / door thickness	22 mm
çekmece kombinsyn. / drawer combination	uygulanır / applicable
cam kanal derinliği / glass channel depth	10 mm
kulp / handle	-

ultimate 422

COCO



ÖZELLİKLER / FEATURES

min.kapak ölç. / min.door dimension (dimns.)	300 mm x 210 mm
min.camlı kapak ölç. / min. glass door dimns.	300 mm x 210 mm
min.çekmece ölç. / min.drawer dimns.	170 mm x 300 mm
kapak kalınlığı / door thickness	18 mm
çekmece kombinsyn. / drawer combination	uygulanır / applicable
cam kanal derinliği / glass channel depth	10 mm
kulp / handle	-

ultimate 450

DÜZ BEYAZ



ÖZELLİKLER / FEATURES

min.kapak ölç. / min.door dimension (dimns.)	300 mm x 210 mm
min.camlı kapak ölç. / min. glass door dimns.	300 mm x 210 mm
min.çekmece ölç. / min.drawer dimns.	200 mm x 300 mm
kapak kalınlığı / door thickness	18 mm
çekmece kombinsyn. / drawer combination	uygulanır / applicable
cam kanal derinliği / glass channel depth	10 mm
kulp / handle	-

ULTIMATE

ultimate 451

TEAK



ÖZELLİKLER / FEATURES

min.kapak ölç. / min.door dimension (dimns.)	300 mm x 210 mm
min.camlı kapak ölç. / min. glass door dimns.	300 mm x 210 mm
min.çekmece ölç. / min.drawer dimns.	200 mm x 300 mm
kapak kalınlığı / door thickness	18 mm
çekmece kombinsyn. / drawer combination	uygulanmaz / not applicable
cam kanal derinliği / glass channel depth	10 mm
kulp / handle	-

ultimate 501

BEYAZ KUMAŞ



ÖZELLİKLER / FEATURES

min.kapak ölç. / min.door dimension (dimns.)	300 mm x 300 mm
min.camlı kapak ölç. / min. glass door dimns.	300 mm x 300 mm
min.çekmece ölç. / min.drawer dimns.	200 mm x 300 mm
kapak kalınlığı / door thickness	22 mm
çekmece kombinsyn. / drawer combination	uygulanır / applicable
cam kanal derinliği / glass channel depth	10 mm
kulp / handle	-



ELEGANCE

elegance 601

TANGO BEYAZ




ÖZELLİKLER / FEATURES

min.kapak ölç. / min.door dimension (dimns.)	300 mm x 250 mm
min.camlı kapak ölç. / min. glass door dimns.	300 mm x 250 mm
min.çekmece ölç. / min.drawer dimns.	170 mm x 300 mm
kapak kalınlığı / door thickness	18 mm
çekmece kombinsyn. / drawer combination	uygulanmaz / not applicable
cam kanal derinliği / glass channel depth	10 mm
membran çita rengi / membrane stick color	0084 tango haki

elegance 602

MAVİ KAHVE



ÖZELLİKLER / FEATURES

min.kapak ölç. / min.door dimension (dimns.)	300 mm x 250 mm
min.camlı kapak ölç. / min. glass door dimns.	300 mm x 300 mm
min.çekmece ölç. / min.drawer dimns.	170 mm x 300 mm
kapak kalınlığı / door thickness	18 mm
çekmece kombinsyn. / drawer combination	uygulanmaz / not applicable
cam kanal derinliği / glass channel depth	10 mm
membran çita rengi / membrane stick color	1069 cappucino kahve HG

elegance 640

HİNT VANİLYA



ÖZELLİKLER / FEATURES

min.kapak ölç. / min.door dimension (dimns.)	300 mm x 300 mm
min.camlı kapak ölç. / min. glass door dimns.	300 mm x 300 mm
min.çekmece ölç. / min.drawer dimns.	170 mm x 300 mm
kapak kalınlığı / door thickness	18 mm
çekmece kombinsyn. / drawer combination	uygulanmaz / not applicable
cam kanal derinliği / glass channel depth	10 mm
kulp / handle	-

elegance 650

HUŞ




ÖZELLİKLER / FEATURES


min.kapak ölç. / min.door dimension (dimns.)	300 mm x 250 mm
min.camlı kapak ölç. / min. glass door dimns.	300 mm x 250 mm
min.çekmece ölç. / min.drawer dimns.	180 mm x 300 mm
kapak kalınlığı / door thickness	18 mm
çekmece kombinsyn. / drawer combination	uygulanmaz / not applicable
cam kanal derinliği / glass channel depth	10 mm
kulp / handle	api - klp - 650

ELEGANCE

STANDART FON RENK SKALASI *STANDARD FON PATTERN COLOUR CHART*




düz beyaz




vanilin



hint vanilya



beyaz HG




bordo HG




krem HG




mercan HG



metalik mavi HG



pembe HG



mavi HG




kırmızı HG




mürdüm HG




siyah HG



sedef bej HG



samanyolu altın



cappucino kahve HG



özel tasarımlar special designs

- Bu bölümde yer alan kapaklarımız firmamıza ait özel tasarımlı ürünlerdir, bu ürünlerin uygulaması bir takım kısıtlamalara bağlıdır.

The doors in this section are custom-designed products of our company. Applications of these products are depending some constraints.

- CLC 2230 ve CLC 2241 modellerimiz sadece belirli bir takım “standart” ölçüler ile üretilebilmektedir. Bu ölçülerin neler olduğu, aşağıdaki tabloda belirtilmiştir.

Model CLC 2230 and CLC 2241 can be produced only in some standart dimensions shown on the table below.

- CLC 2233 Newyork, CLC 2234 Venice, CLC 2235 London, CLC 2236 Paris, CLC 2237 Sydney modellerimiz belirli bir alt ve üst ölçü arasında değişken ölçüler ile üretilebilmektedir. Bu alt ve üst sınır ölçülerin neler olduğu aşağıdaki tabloda belirtilmiştir.

Model CLC 2233 Newyork, CLC 2234 Venice, CLC 2235 London, CLC 2236 Paris and CLC 2237 Sydney can be produced only between varying upper and lower dimensions shown on the table below.

- CLC 2238 Mayıs, CLC 2239 Nisan, CLC 2240 Ağustos, CLC 2245 Cross modellerimiz belirli bir alt ve üst ölçü arasında değişken ölçüler ile üretilebilmektedir. Bu alt ve üst sınır ölçülerin neler olduğu aşağıdaki tabloda belirtilmiştir.

Model CLC 2238 Mayıs, CLC2239 Nisan, CLC 2240 Agustus, CLC 2245 Cross can be produced only between varying upper and lower dimensions shown on the table below.

- Özel tasarım modellerimizin tamamında bir birini takip eden kapaklarımız için “desen” devamlılığı yoktur. Sipariş verilirken bu nokta mutlaka göz önünde bulundurulmalıdır.

There is no continuity in designs-patterns for the consecutive doors in our special design models. The design-pattern of each door will be independent from each other.

- Özel tasarım modellerimizde “camlı kapak” uygulaması kendi modeli üzerinden yapılamamaktadır, camlı kapak uygulaması bu kapaklar üzerinde trend 100 modelimizde olduğu gibi 70 mm cam çerçeve genişliğinde, düz olarak yapılmaktadır.

Our special design models can not be applied to the glass doors. Glass door applications for our special design models are alike of our tend 100 model.

CLC 2230 PUZZLE		CLC 2241 POINT	
Min - Max En / Width (mm)	Min - Max Boy / Length (mm)	Min - Max En / Width (mm)	Min - Max Boy / Length (mm)
300	180	300	180
350	300	350	300
400	360	400	360
450	600	450	600
500	720	500	720
550	1.020	550	1.020
600	1.320	600	1.320
700	2.040	700	2.040
800		800	
900		900	
1.000		1.000	
1.200		1.200	


CLC 2233 NEWYORK, CLC 2234 VENICE, CLC 2235 LONDON, CLC 2236 PARIS, CLC 2237 SYDNEY			
Min En / Width (mm)	250	Min Boy / Length (mm)	200
Max En / Width (mm)	1.200	Max Boy / Length (mm)	1.320

CLC 2238 MAYIS, CLC 2239 NISAN, CLC 2240 AĞUSTOS, CLC 2245 CROSS			
Min En / Width (mm)	300	Min Boy / Length (mm)	180
Max En / Width (mm)	1.200	Max Boy / Length (mm)	2.800



Puzzle A 2230

HAKI SOFT MAT




ÖZELLİKLER / FEATURES

min.kapak ölç. / min.door dimension (dimns.)	180 mm x 300 mm
min.camlı kapak ölç. / min. glass door dimns.	uygulanmaz / not applicable
min.çekmece ölç. / min.drawer dimns.	180 mm x 300 mm
kapak kalınlığı / door thickness	18 mm
çekmece kombinsyn. / drawer combination	uygulanmaz / not applicable
cam kanal derinliği / glass channel depth	-
kulp / handle	-

Newyork 2233

HİNT VANİLYA



ÖZELLİKLER / FEATURES

min.kapak ölç. / min.door dimension (dimns.)	200 mm x 250 mm
min.camlı kapak ölç. / min. glass door dimns.	uygulanmaz / not applicable
min.çekmece ölç. / min.drawer dimns.	200 mm x 250 mm
kapak kalınlığı / door thickness	18 mm
çekmece kombinsyn. / drawer combination	uygulanır / applicable
cam kanal derinliği / glass channel depth	-
kulp / handle	-

Venice 2234

HAKİ SOFT MAT

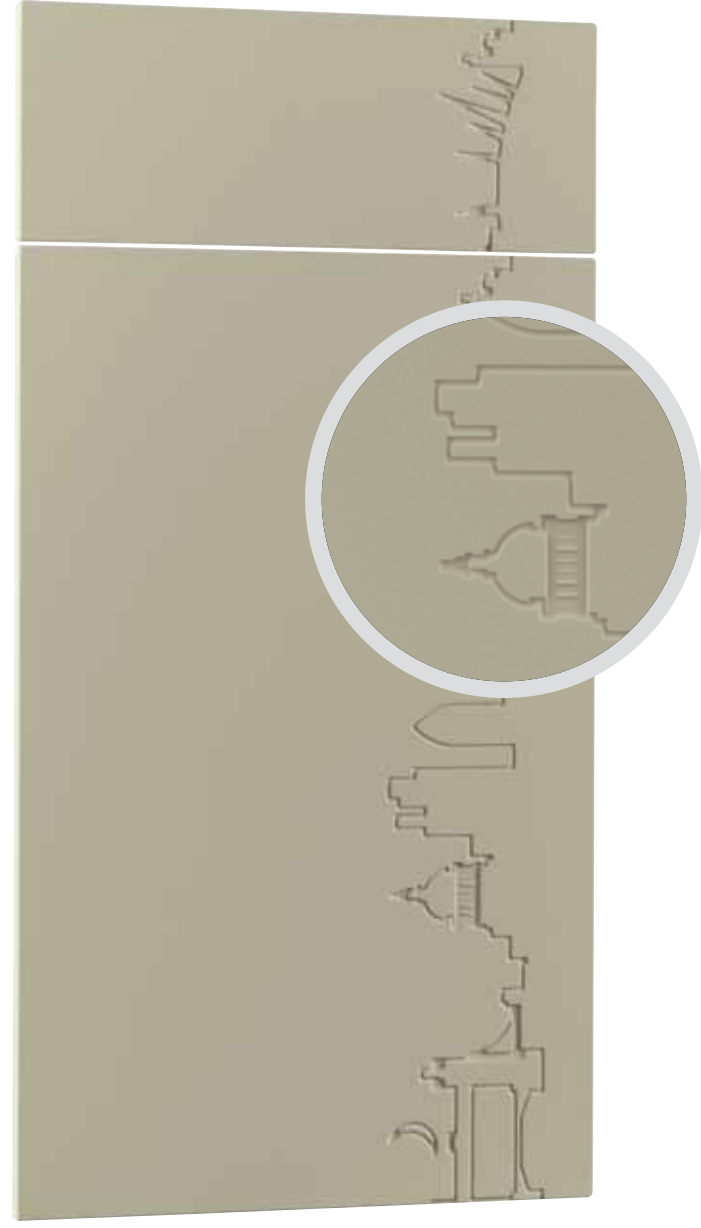


ÖZELLİKLER / FEATURES

min.kapak ölç. / min.door dimension (dimns.)	200 mm x 250 mm
min.camlı kapak ölç. / min. glass door dimns.	uygulanmaz / not applicable
min.çekmece ölç. / min.drawer dimns.	200 mm x 250 mm
kapak kalınlığı / door thickness	18 mm
çekmece kombinsyn. / drawer combination	uygulanır / applicable
cam kanal derinliği / glass channel depth	-
kulp / handle	-

London 2235

DAKAR SOFT MAT



ÖZELLİKLER / FEATURES

min.kapak ölç. / min.door dimension (dimns.)	200 mm x 250 mm
min.camlı kapak ölç. / min. glass door dimns.	uygulanmaz / not applicable
min.çekmece ölç. / min.drawer dimns.	200 mm x 250 mm
kapak kalınlığı / door thickness	18 mm
çekmece kombinsyn. / drawer combination	uygulanır / applicable
cam kanal derinliği / glass channel depth	-
kulp / handle	-

ÖZEL TASARIMLAR

Paris 2236

ANTRASİT SOFT MAT



ÖZELLİKLER / FEATURES

min.kapak ölç. / min.door dimension (dimns.)	200 mm x 250 mm
min.camlı kapak ölç. / min. glass door dimns.	uygulanmaz / not applicable
min.çekmece ölç. / min.drawer dimns.	200 mm x 250 mm
kapak kalınlığı / door thickness	18 mm
çekmece kombinsyn. / drawer combination	uygulanır / applicable
cam kanal derinliği / glass channel depth	-
kulp / handle	-

Sydney 2237

KREM SOFT MAT



ÖZELLİKLER / FEATURES

min.kapak ölç. / min.door dimension (dimns.)	200 mm x 250 mm
min.camlı kapak ölç. / min. glass door dimns.	uygulanmaz / not applicable
min.çekmece ölç. / min.drawer dimns.	200 mm x 250 mm
kapak kalınlığı / door thickness	18 mm
çekmece kombinsyn. / drawer combination	uygulanır / applicable
cam kanal derinliği / glass channel depth	-
kulp / handle	-

Mayıs 2238

HARDAL HG BL



ÖZELLİKLER / FEATURES

min.kapak ölç. / min.door dimension (dimns.)	180 mm x 300 mm
min.camlı kapak ölç. / min. glass door dimns.	uygulanmaz / not applicable
min.çekmece ölç. / min.drawer dimns.	180 mm x 300 mm
kapak kalınlığı / door thickness	18 mm
çekmece kombinsyn. / drawer combination	uygulanmaz / not applicable
cam kanal derinliği / glass channel depth	-
kulp / handle	-

Nisan 2239

GRI MAVİ HG BL




ÖZELLİKLER / FEATURES

min.kapak ölç. / min.door dimension (dimns.)	180 mm x 300 mm
min.camlı kapak ölç. / min. glass door dimns.	uygulanmaz / not applicable
min.çekmece ölç. / min.drawer dimns.	180 mm x 300 mm
kapak kalınlığı / door thickness	18 mm
çekmece kombinsyn. / drawer combination	uygulanmaz / not applicable
cam kanal derinliği / glass channel depth	-
kulp / handle	-

ÖZEL TASARIMLAR

Ağustos 2240

KUZEY YEŞİL HG BL




ÖZELLİKLER / FEATURES

min.kapak ölç. / min.door dimension (dimns.)	180 mm x 300 mm
min.camlı kapak ölç. / min. glass door dimns.	uygulanmaz / not applicable
min.çekmece ölç. / min.drawer dimns.	180 mm x 300 mm
kapak kalınlığı / door thickness	18 mm
çekmece kombinsyn. / drawer combination	uygulanmaz / not applicable
cam kanal derinliği / glass channel depth	-
kulp / handle	-

Point 2241

ANTRASİT ÇELİK



ÖZELLİKLER / FEATURES

min.kapak ölç. / min.door dimension (dimns.)	180 mm x 300 mm
min.camlı kapak ölç. / min. glass door dimns.	uygulanmaz / not applicable
min.çekmece ölç. / min.drawer dimns.	180 mm x 300 mm
kapak kalınlığı / door thickness	18 mm
çekmece kombinsyn. / drawer combination	uygulanmaz / not applicable
cam kanal derinliği / glass channel depth	-
kulp / handle	-

Cross 2245

BEYAZ ALTIN



ÖZELLİKLER / FEATURES

min.kapak ölç. / min.door dimension (dimns.)	180 mm x 300 mm
min.camlı kapak ölç. / min. glass door dimns.	uygulanmaz / not applicable
min.çekmece ölç. / min.drawer dimns.	180 mm x 300 mm
kapak kalınlığı / door thickness	18 mm
çekmece kombinsyn. / drawer combination	uygulanmaz / not applicable
cam kanal derinliği / glass channel depth	-
kulp / handle	-





T3



T3



T4






T2



T1

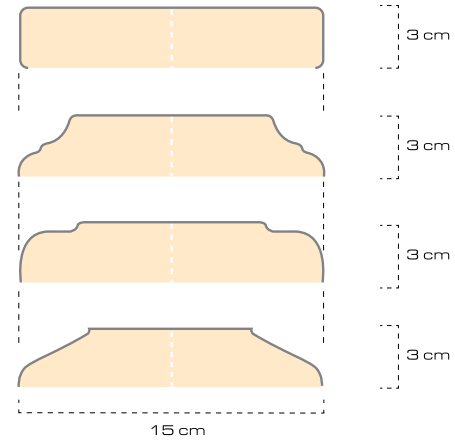


T1



Üretim normları gereği yekpare üretilen taç ve ışık bant profilleri boydan kesilerek iki tarafı kullanılabilir.

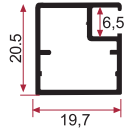
- Taç model derinliği 30 mm'dir.
- TAÇ ÖLÇÜLERİ:
- 150 mm x 2800 mm
- Taç modellerimizde ölçülerimiz standarttır.



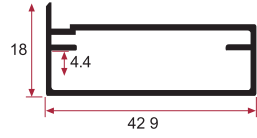
- Light bands and crown profiles can be divided into two pieces to be used in both ends
- Crown models depth: 30 mm
- Crown Sizes: Crown models sizes are standard



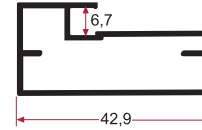
ICE 540



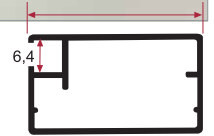
ICE 520



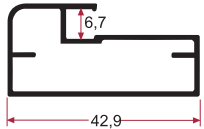
ICE 570



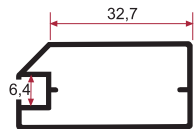
ICE 560




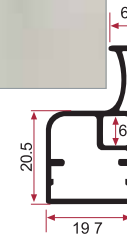
ICE 510



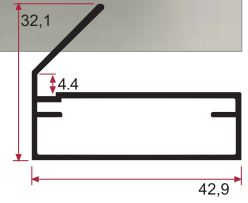
ICE 500



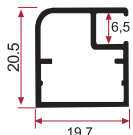
ICE 590 (Kulplu)



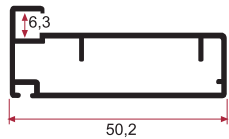
ICE 580 (Kulplu)



ICE 530

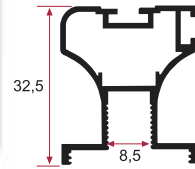


ICE 550





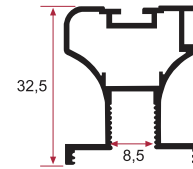
Destina



model kodu / model code	api-SK 1 Destina
profil renk kodu / profile colour code	Mat Eloksal
kapak renk-1/door colour 1	PG4.0102 Siyah Sarmaşık
kapak renk-2/ door colour 2	PT7.0012 Gümüş



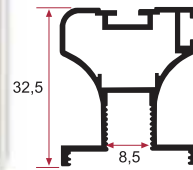
İstanbul



model kodu / model code	api-SK 2 İstanbul
profil renk kodu / profile colour code	Mat Eloksal
kapak renk-1/door colour 1	PG4.0101 Beyaz Sarmaşık
kapak renk-2/ door colour 2	PU2.0098 Kaman Ceviz

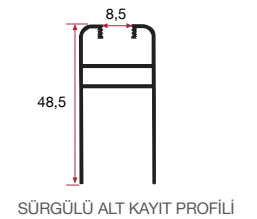
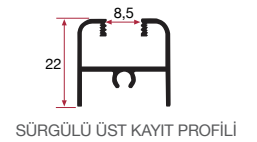
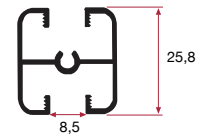
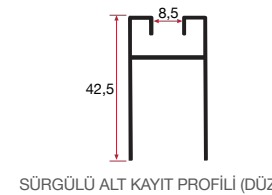
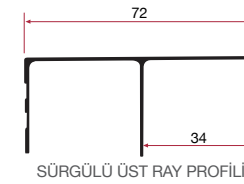


Alize



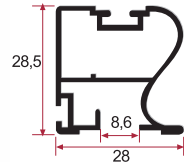
model kodu / model code	api-SK 3 Alize
profil renk kodu / profile colour code	Mat Eloksal
kapak renk-1/door colour 1	Papirüs
kapak renk-2/ door colour 2	PU1.0056 Sedef Beyaz

AKSESUARLAR / ACCESSORIES





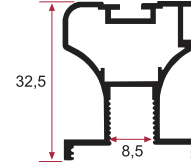
Carmen



model kodu / model code	api-SK 4 Carmen
profil renk kodu / profile colour code	Mat Eloksal
kapak renk-1/door colour 1	PU2.0021 İtalyan Ceviz
kapak renk-2/ door colour 2	PH8.1042.6 Sedef Bej HG



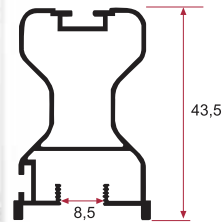
Tornado




model kodu / model code	api-SK 5 Tornado
profil renk kodu / profile colour code	Mat Eloksal
kapak renk-1/door colour 1	Venture
kapak renk-2/ door colour 2	PU1.0056 Sedef Beyaz



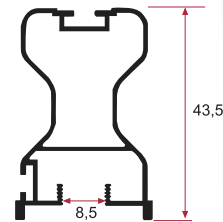
Delta



model kodu / model code	api-SK 6 Delta
profil renk kodu / profile colour code	Mat Eloksal
kapak renk-1/door colour 1	PG1.0084 Tango Haki
kapak renk-2/ door colour 2	PG1.0083 Tango Beyaz



Lumia



model kodu / model code	api-SK 7 Lumia
profil renk kodu / profile colour code	Mat Eloksal
kapak renk-1/door colour 1	PH3.1076 Mavi Kahve HG
kapak renk-2/ door colour 2	PH1.1069.4 Cappucino

Kendinden Kulplu Kapaklar / *Self Handle Doors*

CLC 2031 Nish, CLC 2032 Mien, CLC 2033 Sprout, CLC 2034 Clory, CLC 2035 Initial, CLC 2047 Lips modellerimiz “kendinden kulplu” kapaklardır.

CLC 2031 Nish, CLC 2032 Mien, CLC 2033 Sprout, CLC 2034 Clory, CLC 2035 Initial, CLC 2047 Lips are our self handle doors can be opened and closed by using the channel opened on the door without the need of handle.

CLC 2032 Mien, CLC 2033 Sprout, CLC 2034 Clory, CLC 2035 Initial modellerimizin üzerinde kulp kanalının altında dekoratif amaçlı farklı renklerde “dekoratif aksesuar” kullanılır.

“Dekoratif aksesuar” için belirlenen standart renk “siyahtır” bunun dışındaki renkler için görüşülebilir.

CLC 2032 Mien, CLC 2033 Sprout, CLC 2034 Clory, CLC 2035 Initial doors produced with “decorative accessory” in different colors mounted on the back side of the handle channel. Standart color for “decorative accessory” is black. Please ask for different color options.

CLC 2047 Lips model kapağımız resimde gözüken üzerindeki “metal” dekoratif malzeme ile birlikte üretilir.

CLC 2047 Lips model door is produced with the “metal” accessory which is assembled to door during the production.



Nish 2031

Mien 2032

Sprout 2033

Clory 2034

Initial 2035

Lips 2047

Kulplu Kapaklar / *Handled Doors*

CLC 2036 Gratitude, CLC 2037 Edac, CLC 2038 Y Kulp, CLC 2039 Virtue, CLC 2040 Follow, CLC 2043 Leon H, CLC 2045 Ring A, CLC 2046 Ring B, CLC 2048 Rainway, CLC 2132 V12H, CLC 2244 Chalet Shav, CLC 2330 Ghost Point, CLC 2331 Ghost Square, CLC 2332 Ghost Line, CLC 2434 Katri modellerimiz “özel kulplu” kapaklardır. Bu kapaklar üretilirken kapak üzerinde kulp yeri açılır ve bu şekilde üretilir.

CLC 2036 Gratitude, CLC 2037 Edac, CLC 2038 Y Kulp, CLC 2039 Virtue, CLC 2040 Follow, CLC 2043 Leon H, CLC 2045 Ring A, CLC 2046 Ring B, CLC 2048 Rainway, CLC 2132 V12H, CLC 2244 Chalet Shav, CLC 2330 Ghost Point, CLC 2331 Ghost Square, CLC 2332 Ghost Line, CLC 2434 Katri are our door models with special handles. Handle places are already arranged during production and doors are ready for handle assembly.

Özel Kulplu modeller de kulp yeri Api de açılır ama montajı Api de yapılmaz, alıcı kendisine gelen kulpların montajını kendisi yapar. Api, siparişin durumuna göre ihtiyaç olan miktardaki kulbu kapaklar ile birlikte ayrı bir pakette müşteriye gönderir.

The handle places are arranged at Api but the assembling must be made by the customer. Api delivers necessary amount of handles with the doors in a separate package.

Kulplar kapak fiyatından bağımsız olarak fiyatlandırılır.

The handles are priced separately from the doors.





www.api.com.tr



API

Bu kataloğun tüm telif hakları "API KAPAK" Kırmızıtaş Ahşap Panel İşleme ve Paz.San.Tic. A.Ş.'ye aittir. Katalogtaki her türlü fotoğraf ve metinlerin tüm hakları saklı olup, izinsiz tamamen veya kısmen kullanılamaz, alıntı yapılamaz, dağıtılamaz, kopyalanamaz. Api Kapak bu katalogta yer alan ürün, model, malzeme, detay, aksesuar, doku ve renklerdeki değişiklik yapma hakkını saklı tutar. Katalogtaki renklerde baskı teknolojisinden dolayı sapma olabilir.

Copyrights "API KAPAK" Kırmızıtaş San. Tic. A.Ş. The printed materials, pictures and text rights are reserved, and cannot be used in whole or part without API KAPAK's permission. The catalog cannot be, distrubed or copied without API KAPAK's permisson. Only API KAPAK has the right to change models, materials, details, accessories, colors and textures in this catalog. The colors may have changes of shade due to printing.



API

F A B R İ K A / F A C T O R Y
KIRMIZITAŞ AHŞAP PANEL İŞLEME VE PAZ.SAN.TİC.A.Ş.
Organize Sanayi Bölgesi 2. Kısım 22. Cadde 07195
ANTALYA / TÜRKİYE

Tel +90 242 258 01 65 pbx Fax +90 242 258 01 66

M A R M A R A B Ö L G E / M A R M A R A R E G I O N
KIRMIZITAŞ AHŞAP PANEL İŞLEME VE PAZ.SAN.TİC.A.Ş.
İkitelli Organize San.Bölgesi Keresteciler Sit. 28.Sk.No: 10
Küçükçekmece / İSTANBUL / TÜRKİYE

Tel +90 212 670 05 06 pbx Fax +90 212 670 04 07

info@api.com.tr

www.facebook.com/apikirmizitas
www.twitter.com/apikirmizitas

 **Kirmızıtaş Holding®**